

NOVIEMBRE 2025

EARLY HEAD START 18-36 MESES

PROYECTO DOMICILIARIO PARA LA PARTICIPACIÓN FAMILIAR

Nombre del Niño/a: _____







Sitio: _____

Clase #: _____

Firma de la Maestra/o: _____



Volunteers of America®
LOS ANGELES

Domingo	Lunes	Martes	Miércoles	Jueves	Viernes	Sábado	Total Semanal
 2. Daylight Savings 						1. ¿Qué haces durante el día? Dibuja una foto, tráela a la escuela y compártela con tus amigos.	
	3. ¿Qué te hace sentir protegido? Haz un collage de tus ideas. Trae tu proyecto a la escuela	4. Noche de película. planeen ver una película juntos. Al final hablamos de ella y dibuja lo que miraron 	5. Día de la mochila. Trae tu mochila a la escuela y compárte los continentes con tus amigos (solo 3 cosas.)	6. Visiten la biblioteca y busque un libro que hable sobre el otoño. Tómelo foto a su pequeña en la biblioteca. Hablen sobre sus partes favoritas del libro.	7. Recuerden lo de ayer. ¿Cuál fue el título del libro? ¿Sobre qué fue el tema del libro? Haga un dibujo.	8. Haz tu propio collage de árbol de otoño. Puede usar pintura, hojas naturales, papel, telas, palos, etc. 	30 Mins
9. Dé un paseo y observe cómo están cambiando los árboles. ¿Qué colores ves en ellos?	30 Mins	30min	30 Mins	30 Mins	30 Mins	30 Mins	
	10. Traiga su collage de árbol de otoño y hable con sus amigos al respecto.	11. Formas, camina y busca elementos con la forma de un óvalo. colecciona objetos y compártelos en Learning Genie	12. Juegan juntos afuera. 30 minutos de ejercicio, siempre es saludable.	13. Da un paseo, recoge cualquier artículo de la naturaleza y pégalo en papel. Toma una foto y compártela en Learning Genie	14. Hable con su hijo sobre las diferentes mochilas: Escuela, viajes, seguridad y más. Dibuje su mochila.	15. Tienes mochila? ¿Qué cosas puedes llevar en tu mochila a la escuela? Hace una lista.	
30 Mins	30 Mins	30min	30 Mins	30min	30 Mins	30 Mins	
16. Escuchen música juntos. Baila y diviértete. Haz tus propios instrumentos 	17. Hablemos de vacaciones. ¿De que se trata estas vacaciones? ¿Estarás libre de ir a la escuela? ¿Qué van a hacer durante este tiempo? Dibuje una foto de familia	18. Ponte cómodo y lean un libro juntos. Dibuja lo que viste en el libro	19. ¿De qué estás agradecido? Porque: mi mamá cocina para mí, mi papá juega conmigo y más. Haga su lista en papel de construcción. También puedes hacer dibujos.	20. Busca formas de mantenerte seguro durante la noche o el día. Haga que el niño dibuje señales de seguridad	21. ¿Cómo es el clima durante distintas etapas? ¿Qué tipo de ropa puedes usar durante las diferentes estaciones? Dibuje su ropa favorita de otoño.	22. ¿Tienes una foto tuya y/o de tu familia durante la primavera, el verano, el otoño y / o el invierno, hacer un collage de fotos familiares y tomar una foto para mostrársela al maestro.	
30min	15min	15min	30 Min	15 min	30 Mins	30 Mins	
23. Hagan y decoran una tarjeta de agradecimiento para alguien especial.	24. Juntan unas cuantas fotos y hable sobre ellas, haga un pequeño folleto, tráigalo a la escuela	25. Vamos a jugar juntos! Haga que toda la familia participe en un "juego de mesa". Ej. Bingo, Lotería, dominó, Tic Tac Toe, etc. Luego Crea tu propio juego de mesa	26. Deje que su hijo ayude a cocinar. Habla de medidas. Escriba y haga un video de niños cocinando y contando.	27. 	28. Hable con su hijo sobre las actividades que se pueden realizar durante el día y la noche. Hagan una lista.	29. Qué puedes hacer de noche? Dibuja una foto, tráela a la escuela y compártela con tus amigos.	
	VACACIONES	VACACIONES	VACACIONES				
30 Mins	1 HR	1hr	30min	No Tiempo Disponible	30min	30min	

30. Permita que el niño encuentre 5 Artículos de color naranja. Recoger y toma una foto. Enviar a través de learning genie.

30 minutos