

NOVIEMBRE 2025

EARLY HEAD START 12-18 MESES


PROYECTO DOMICILIARIO PARA LA PARTICIPACIÓN FAMILIAR







Childs Name: _____

Site: _____

Class #: _____

Teacher Signature: _____



Sunday	Monday	Tuesday	Wednesday	Thursday	Friday	Saturday	Weekly Total
						1. Tiempo de Musica Dale un salten con una cuchara, y hagan que le pege al salten, canten al ritmo.	
						20 min	
2. Cambio del dia  Hable on su bebe sobre el cambio del dia. Vallan a caminar y hable del sol y noche	3. Haz un álbum de fotos familiar. Crea un libro usando papel de construcción y imprime varias fotos de la familia. Una vez terminado, haz que tu hijo pase las páginas y nombre a los miembros de la familia.	4. Colchonetas suaves del sofá para jugar Coloca colchonetas suaves del sofá en el suelo para que pueda trepar sobre ellas y así practicar la seguridad.	5. Casas de cajas de cartónReúne algunas cajas de cartón y unas tijeras, corta nuestras puertas y ellos pueden pasar horas jugando con ellas. Interactúa con ellos persiguiéndolos dentro y fuera, y ellos abren y cierran las puertas para jugar al escondite.	6. Escondite del túnel de papel, Haz un túnel usando cinta, una canasta, algunos autos de juguete pequeños y papel de construcción. Muestra a tu hijo cómo empujar los autos de juguete pequeños o rodar una pelota a través del túnel hasta que salga por el otro lado.	7. Agitar la botellaRecoge una botella de agua de plástico vacía y deja que tu bebé coloque pajillas dentro. Una vez que termine, cierra la tapa y deja que tu bebé la agite. 	8. Caída de Pom PomReúne varios rollos de tubos de toallas de papel de diferentes formas y pégalos en la pared en diferentes direcciones. Una vez hecho, dale a tu bebé algunos pompones de colores y haz que los coloque dentro. 	
No Tiempo Permitido	1 hr	No Tiempo Permitido	1 HR	1 Hr	30 min	30 Mins	
9. Vertiendo arenaTen un poco de arena en un recipiente, además de tazas de arena, y haz que tu hijo la pase de un recipiente a otro. Disfrutará verterla de una taza a otra.	10. Crayones y pintura de dedos. Dale a tu bebé algunos marcadores y crayones para dibujar y animalo a expresar lo que está dibujando, mientras está garabateando, por ejemplo, di: estás dibujando	11. Hora de cuentos Haz que tu bebé elija un libro y cuenten una historia para que pueda practicar señalando, por ejemplo, mirarán el libro y tú dirás "¿dónde está el perro?" y también para seguir indicaciones (¿puedes pasar la página?)	12. Actividades al aire libreDale a tu bebé un vaso con un poco de agua junto con un pincel, y haz que dibuje con el agua en el pavimento. Muéstrale primero cómo hacerlo, por ejemplo, crea una cara feliz: primero sumerge el pincel en el vaso	13. pintura con los dedosTen un trozo largo de papel de construcción y luego pon algunas gotas de diferentes tipos de pinturas. Primero, muestra a tu bebé cómo usar un dedo, y haz que lo mueva de un lado a otro y en diferentes direcciones, va que	14. Collage de hojasSal a caminar y lleva una bolsa de plástico para que tu bebé recoja diferentes tipos de hojas. Una vez que las hayan recogido, pégalas en una hoja de papel de construcción para observar los diferentes tipos de hojas y formas	15. Paseo narrado por la naturalezaDa un paseo por un sendero natural, un parque local o tu propio jardín y habla sobre todo lo que ves a tu alrededor. Señala flores, árboles, animales y personas, y pregunta a tu hijo qué	
No Tiempo Permitido	30 Mins	No Tiempo Permitido	No Tiempo Permitido	30 Mins	30 Mins	No Tiempo Permitido	
16. Soplar burbujasTen un recipiente de burbujas con un varita, sopla la varita para que salgan burbujas y haz que tu niño las reviente. Se moverán de un lado a otro mientras da pasos.	17. Inventar una canción tonta, canta con tu bebé canciones que conocías cuando eras niño, también puedes inventar canciones, y luego hacer que tu bebé intente cantarlas y escuchar sus canciones tontas.	18. Q-Tip Perforar tarjetas, bebé, coloquen los bastoncillos de algodón en una cartulina con formas uno por uno. 	19. ApilamientoDale a tu bebé diferentes cajitas de zapatos y deja que las apile una por una. Observa qué tan alto puede construir su torre; se divertirá colocándolas una por una.	20. Sigue al líderHaz que tu bebé te imite mientras caminas, saltas, corres, pateas una pelota, haces una cara divertida, cantas, etc.	21. Actividad en la aceraDibuja varias formas en el suelo y luego pide a tu hijo que pise las formas mientras las nombra. 	22. Limpieza de juguetesConsigue un paño húmedo y haz que tu bebé limpie sus juguetes; una vez que limpie algunos, lava el paño y luego devuélveselo para que continúe limpiando el resto de sus juguetes.	
20 Mins	No Tiempo Permitido	20 Min	No Tiempo Permitido	No Tiempo Permitido	20 Mins	No Tiempo Permitido	
23. Sonidos de los animalesRecorta diferentes tipos de animales y muéstrale las imágenes a tu bebé, y observa si él/ella puede imitar ese sonido. Por ejemplo, muestra la imagen de una vaca y pregunta: ¿qué sonido hace la vaca?	24. Lana esponjosaDibuja una oveja en un cartón dejando el cuerpo de la oveja redondo y luego dale a tu bebé un poco de algodón para que lo pegue en el cuerpo. 	25. Imanes adhesivos Reúne algunos imanes y deja que tu bebé los coloque en el refrigerador. Puedes utilizar imanes de varias formas, como formas geométricas, animales de granja, etc.	26. Supervisar la pintura, Dobra una hoja larga de papel de construcción, luego ábrela y coloca varias gotas de pintura de diferentes colores en el centro. Luego dobla el papel nuevamente por la mitad y deja que tu bebé coloque sus manos en el extremo del papel y las deslice hacia arriba y hacia abajo, luego ábrelo para supervisar la pintura creada.	27. Clasificación por colores Coloca en el suelo formas de diferentes colores, junto con colores de frutas, y haz que tu bebé empareje el color del animal con el color de la forma, por ejemplo, color blanco con una lámpara, pájaro rojo con una forma roja, etc. THANKSGIVING DAY	28. Juego de simulación tempranoToma un juguete, un teléfono de manera correcta o cualquier otro objeto y tu hijo limitará lo que estás haciendo. También puedes fingir alimentar a una muñeca, un osito de peluche y ellos te verán hacer estas cosas.	29. Búsqueda del color, Haz que tu bebé busque un color específico en casa, puedes nombrarlo o mostrarlo para que pueda encontrar el color. Veamos cuántos señala o encuentra.	
20 min	30 Mins	No Tiempo Permitido	20 min	No Tiempo Permido	20 min	20 Min	
30.. Matching socks, Have you baby match pair of socks, lay them on the floor and see if she or she can match them							
30 Mins							